



あおぞら

NO1
1年学年だより
名古屋市立
豊治小学校

ご入学おめでとうございます！

4月を迎え、柔らかな春の日差しがこちよく感じられる日が続いています。ご入学を心よりお喜び申し上げます。

いよいよ今日から豊治小学校の1年生としての生活が始まりました。すっきりと晴れ渡った「あおぞら」の下で、すくすく育ち、毎日元気で楽しい生活を送ってほしいと願っております。



担任一同、保護者の皆様と手を携えて子どもたちの成長を支えることができればと思っております。どうぞよろしくお願いいたします。

☆☆☆担任紹介☆☆☆

力を合わせて頑張ります。どうぞよろしくお願ひします。

1組(赤)吉田智子 (よしだ ともこ) 2組(黄)小島千恵 (こじま ちえ) 3組(青)藤田脩平 (ふじた しゅうへい) 4組(緑)古館敦子 (ふるたて あつこ)


4月の行事予定

日	月	火	水	木	金	土
	1	2	3	4	5	6
7	8 着任式・始業式 1年生は家庭学習	9 入学式 9:30~ 下校11:15	10 3時間授業 対面式 下校11:30	11 3時間授業 下校11:30	12 3時間授業 下校11:50	13
14	15 3時間授業 下校11:50	16 3時間授業 下校11:50	17 3時間授業 下校11:50 学級懇談会 14:30	18 5時間授業 給食開始 下校14:40	19 4時間授業 学級写真撮影 下校13:45	20
21	22 避難訓練(2限)	23 身体測定	24 授業参観(2限) PTA総会 (10:40~)	25 遠足 給食なし 弁当持参	26 避難訓練予備日	27
28	29 昭和の日	30 国民の休日				

※5月の主な行事 8日(水)・9日(木)・13日(月)~16日(木) 家庭訪問(13:45下校)
10日(金) 特別時間帯(13:00下校)
24日(金) 運動会準備(13:30下校)
25日(土) 運動会
27日(月) 振替休業日
29日(水) 運動会予備日(給食なし・弁当持参)

～*～*～*～*～*～*～*～*～*～*～*～*《 12日までの予定 》～*～*～*～*～*～*～*～*～*～*～*～*

日	時	教科	提出物・持ち物・その他
10 (水)	1	がっかつ 対面式	<ul style="list-style-type: none"> ・上靴 ・体育館シューズ ・防災頭巾 ・連絡票（連絡帳の表紙裏に貼っておいてください。） ・下校 11時30分
	2	せいかつ あいさつ・返事の仕方 靴箱・トイレ・ロッカー などの使い方	
	3	せいかつ 下校班の編成 並び方・帰り方	
11 (木)	1	がっかつ 道具の出し入れ	<ul style="list-style-type: none"> ・道具箱 ・体操服は必要ありません。 ・下校 11時30分 <p>「豊治小学校提出物連絡袋」に○印の書類を入れて持たせてください。</p> <ul style="list-style-type: none"> ○児童個票 ○緊急下校カード ○学校給食申込書 ○PTA学級委員選出についてのアンケート ○緊急連絡カード ○スポーツ振興センター同意書（6月に集金。お金はいりません。） ○保健調査 ○保健調査〈アレルギー用〉 ○保健調査【結核・脊柱・四肢用】
	2	たいいく 遊具の使い方	
	3	がっかつ 並び方・帰り方	
12 (金)	1	ずこう ねんど	<ul style="list-style-type: none"> ○教育会申し込み、ゆう&ゆう申し込み ・油粘土（ビニルは捨ててください。） ・雑巾2枚（無記名） ・下校 11時50分 ・上靴持ち帰り（洗って月曜日に持たせてください。） ・学年だよりNo.2配布 ・運動会「かけっこ」参加確認書配布 ・鍵盤ハーモニカ・唄口 申し込み袋配布（4/26締め切り）
	2	せいかつ みんななかよし	
	3	こくご なかよし	




※ 急な天候の変化や諸事情により、下校時刻は多少変わることもあります。ご了承ください。

1. 記名について

- (1) すべての持ち物、鉛筆やパスなどの1本1本に、はっきりとよく分かるように、油性のペンで名前を書いてください。
- (2) ハンカチ、体育の服、袋物なども、見やすいところに書いたり、付けたりしてください。

2. 毎日持ってくる物

- (1) ランドセル…10日(水)から持たせてください。
ポケットのところにハンカチ・はな紙の予備とスーパーなどのレジ袋を1枚入れておいてください。使った時には補充をお願いします。
- (2) 連絡帳は連絡袋に入れます。
- (3) 筆箱(2Bの鉛筆4～5本・赤鉛筆1本・消しゴム1個)
- (4) 下じき
- (5) 教科書・ノート類…通常は、45分を1単位時間として、時間割表に従って各教科の学習をします。時間割表は、17日に渡します。



3. 服 装

- (1) 黄色い帽子…交通安全のワッペンを右側につける。
- (2) 学習や運動の妨げにならない動きやすい服にしてください。また、トイレで失敗しないよう、手早く用の足せる物にしてください。失敗した時は、保健室に用意してある下着を使います。後日新品の物をお返しください。
体育の授業の時には、自分で着替えなければなりませんので、一人で脱ぎ着がしやすい服装にしてください。また、身に付けている物には、全てに名前を書いておいてください。運動靴も、運動しやすい物を履かせてください。
- (3) ハンカチ・はな紙を身に付けさせてください。ポケットのない服装の時は、ポシェットなどに入れてください。ポシェットはできるだけ小さく飾りのない物にしてください。
- (4) 桜型の名札は4月中は、家で付けてください。その後は、安全のため、学校で預かります。自分で付られるように練習しておいてください。2学期からは、プラスチックの名札に変わります。


4. 連絡帳・連絡袋

- (1) 連絡帳は、帰宅後毎日見てください。記入があった場合には、認め印またはサインをお願いします。また、保護者の方から連絡がある場合には、「朝、先生に見せるように」と声をかけてください。
- (2) 欠席される場合は、連絡票に記入した兄弟姉妹や近所のお子さんを通して、連絡帳(連絡袋)でお知らせください。欠席の理由も必ずご記入ください。また、分団の班長にも連絡をお願いします。
- (3) 現金を持たせる場合は、古封筒などに入れ、記名をして持たせてください。おつりのないようお願いします。
- (4) トワイライトを利用する場合は、間違えて帰らないようにしっかり伝えておいてください。

5. 教室保管の物

(1) 道具箱……11日(木)に持たせてください。

はさみ・ケース入りでんぷんのり・ソフト色鉛筆12色(クーピーペンシルなど)
クレパス16色・油性ペン・セロハンテープ・自由帳(B5 無地の物)
新聞紙1枚(周りをガムテープで留め、記名する)・折り紙(ケース入りは避ける)



- (2) 楽器類……音楽の時間に、鍵盤ハーモニカを使います。お持ちの方は、それをお使いください。お持ちでない方は、学校の物を使いますが、鍵盤ハーモニカの唄口(ヤマハ製)だけ購入してください。鍵盤ハーモニカや唄口は学校で注文することもできます。申し込みの袋は後日お渡しいたします。
- (3) 防災頭巾……いすの背もたれに掛けますので、落ちない工夫をお願いします。
- (4) 体育の服・上靴……週末に持ち帰りますので、洗って月曜日に持たせてください。
- (5) 体育館シューズ……学期末に持ち帰ります。
- (6) 油粘土・道徳の教科書・ドリル類も学校で保管して使います。

6. 給食

(1) 4月18日(木)から始まります。学年だよりNo.2で詳しくお知らせします。

7. お願い


- (1) 学校には、学習用具など必要なもの以外は持たせないでください。
- (2) 毎日の準備は、忘れ物がないように子どもさんといっしょにそろえてください。
- (3) 入学説明会でお渡ししました「自動払込み利用申込書」をゆうちょ銀行へ提出されていない方は、速やかに手続きを済ませていただきますよう、お願い申し上げます。

まいにちもってくるもの・・・はんかち・はなかみ・なふだ・きいろいぼうし
・なふきん・ますく・ふでぼこ・れんらくちょう・れんらくぶくろ・したじき

げつようびにもってくるもの・・・たいそうふく・あかしろぼう・うわぐつ

ようぐのそろえかた

こくご	きょうかしよ・のーと
さんすう	きょうかしよ・のーと
せいかつ	きょうかしよ
おんがく	きょうかしよ
ずこう	きょうかしよ



登下校について

- * 登校 分回登校で、近所の上級生と一緒に登校します。
- * 下校 学年下校で、方面別に下校します。
- * 4月17日（水）までは、下記のところまで通学路を通して送ります。途中で分かれ、一人になることもあると思います。できるだけ多くの方に、近くまでお迎えいただけると助かります。下校時刻は、4月11日までは11時30分、12日と15日～17日は11時50分です。
給食が始まる18日（木）からは、子どもたちだけでの学年下校になります。

- * 桃1コース
かの里一丁目東・東かの里・供米田一丁目・榎津
・榎津北
 - * 桃2コース
江松一丁目・江松二丁目・ラビデンス
- } かの里1丁目歩道橋東側まで

- * 黄コース
江松五丁目・江松四丁目・江松三丁目・江松荘 —— 国道1号線の歩道橋手前まで

- * 青コース
かの里住宅・かの里二丁目・学童 ————— 住宅手前まで

- * 赤コース
ライオンズ・かの里一丁目北 ————— 学校プール西側まで
かの里一丁目西・供米田三丁目・供米田二丁目 —— 供米田中学校西まで



- * 緑コース
かの里一丁目南・かの里三丁目・水里・富永 —— 国道1号線富永の歩道橋手前まで

名札にはってあるシールが、コースの色です。学童の児童はシールが2つです。

- * それぞれのコースのお迎え（解散）場所・通学路は、裏面地図を参照してください。
時間がありましたら、お子さんと一緒に、一度通学路を歩いて、危険箇所などを教えてあげてください。

